

Sprchový kout čtvrtkruh 80x80x190 cm Roth Lega Line chrom lesklý

Sprchový kout bez vaničky a barvou profilů v lesklém chromu, výplň je z čírého skla bez dekoru. Produkt je opatřen povrchovou úpravou Rolshield je sklo chráněno před usazováním všech nečistot a jeho údržba je snadnější než kdy dřív. Posuvný systém otevírání. Levá i pravá orientace.

Sprchová vanička čtvrtkruhová Roth Flat Round 80x80 cm





Koupelnová skříňka s umyvadlem zrcadlem a osvětlením

Vitra Mia 59x61x39,5 cm bílá lesk

Nábytkový set Vitra v bílé barvě do koupelny zabalený v jedné krabici, který obsahuje keramické umyvadlo, závěsnou umyvadlovou skříňku s šuplíky, nástěnné zrcadlo, LED osvětlení a odpadní armaturu.





SIKO obdélníková vana z akrylátu o tloušťce 3,2 mm. Levá i pravá orientace.

SIKO obdélníková vana z akrylátu o tloušťce 3,2 mm. Levá i pravá orientace. Objem vany je 170 litrů. Akrylátová vana se rychle zahřívá a dlouho udržuje teplotu, její povrch je neporézní a má antibakteriální vlastnosti.

Dle konkrétního bytu je osazena buď klasická rovná vana nebo vana rohová – asymetrická nebo sprchový kout.



Asymetrická vana Ravak Asymmetric 160x105 cm akrylát pravá

Jedná se o moderní akrylátovou asymetrickou vanu, rohovou, o objemu 215 l, o tloušťce 5 mm, která je oblíbená díky svému nevšednímu designu a tvaru.



Dle konkrétního bytu je osazena buď klasická rovná vana nebo vana rohová – asymetrická nebo sprchový kout.

WC kombi komplet s prkénkem softclose stojící Multi Eur vario

Jedná se o moderní design SIKO elegant WC kombi rimless s univerzálním odpadem a bočním napouštěním - dá se použít jako zadní, spodní či šikmý kombík. Spodní část je celokapotovaná, tzn. že je odpad zakryt až ke zdi. Součástí WC je nádržka včetně armatury a sedátko se softclose zavíráním ve slim verzi.



Vanová baterie Novaservis Nobless Tina bez sprchového setu 150 mm chrom



Umyvadlový vtok SAT 5/4, clic-clac celochrom



Uvedené údaje a fotografie jsou pouze ilustrativní a zhotovi

Umyvadlová baterie Novaservis Nobless Tina bez výpusti bílá/chrom



Sprchový systém Novaservis na stěnu

při zachování obdobných kvalit a vlastností.

Interiérové dveře

V bytech jsou osazeny interiérové dveře Masonite, které jsou tvořené dveřním rámem z MDF materiálu nebo smrkových latí. Povrchová úprava CPL laminát šíře 0,2mm s vysokou odolností proti deformacím a prasklinám a současně je dřevotřísková výplň odolnější vůči průniku tepla a hluku. Rám je oboustranně opláštěn HDF nebo DTD deskou s vybranou povrchovou úpravou. Dveře jsou opatřeny zámkem a třemi závěsy (panty) a jsou osazeny do obložkových zárubní.



Kování Nerezová klika Naturel s rozetou

WB KLIKATIPAWB, povrch nerez.

Obložková zárubeň Masonite 80 cm kaširovací fólie vyrobená z vysoce kvalitní dřevotřískové desky se třemi panty.



Vstupní dveře



Vstupní dveře do bytu jsou osazeny do ocelové zárubně. Jedná se o dveře plné dřevěné, v protipožárním provedení s požární odolností dle PD opatřené bezpečnostním kováním ROSTEX R1 / 72 CR s širokou drážkou a zámkem FAB, a jsou opatřeny kukátkem a jmenovkou. Povrchová úprava dveří CPL – dekor dřevo. Dveře nejsou v bezpečnostním provedení.

Dveře **MASONITE kaširované plné v protipožární úpravě** dle platné legislativy **EI30-C / EW 30 C**. Povrch hladký s povrchovou úpravou z CPL lisovaného laminátu v odstínech dřeva. Fab zámek tvoří nedílnou součást protipožárních dveří.

Parametry protipožárních dveří Masonite plné

- **Protipožární dveře** typu EI1 30-C0/ EW 30-C0 zkoušky provedeny dle platné legislativy
- **Povrch hladký** s povrchovou úpravou z **CPL lisovaného laminátu**. Vzhledem ke své rozmanitosti jsou jedny z nejoblíbenějších na trhu.
- **Tloušťka dveří:** 44 mm
- **Zvuková izolace plných dveří:** 28 dB
- **Konstrukce dveří:** Masivní smrkový rám opatřený zpěňovací protipožární páskou skrytou pod hranovací páskou, opláštěný HDF deskou + výplň výtlačně lisovaná deska s příměsí nehořlavých vláken pro zvýšení odolnosti vůči ohni 5 mm (silnější než standardní výplně)
- **Příslušenství v ceně:** FAB zámek (tvoří nedílnou součást dveří), tři závěsy.
- **Rozteč zámků:** 72 mm
- Dveře je možné dodávat i ve dvoukřídlé variantě, do dveří lze vkládat panoramatické kukátko.

Podlahové krytiny

Byty jsou standardně vybaveny kvalitními plovoucími podlahami a dlažbou. V obytných místnostech je laminátová podlaha Naturel Good Oak Brown dub 8 mm. Výběr je z více dekorů. Podložky pod plovoucí podlahu. Laminátová podlaha za dostupnou cenu. Je vhodná pro vysokou bytovou, ale i střední komerční zátěž, můžete ji tedy bez obav použít do celého interiéru.

Podlaha je složena z několika vrstev materiálu:

- Vysoce odolná nášlapná vrstva
- Dekorační fólie
- Jádro na bázi dřeva (HDF)
- Protitahová stabilizační vrstva



VLASTNOSTI


- **Tloušťka 8 mm**
- **Antibakteriální úprava**
- **Protiskluz DS, 20 let záruka**
- **Odolnost vůči oděru**
 - AC4 – velmi silné zatížení – vhodná do všech místností v domě či bytě, je doporučována i pokud máte doma větší domácí zvíře; zároveň je vhodná pro využití v komerčních prostorech s vyšším zatížením (kavárny, kanceláře...)
- **Zátěžové třídy:**
 - 23 – podlaha je vysoce odolná vhodná pro obytné prostory s intenzivním používáním – schodiště, kuchyně, chodby atd.



Podlahové krytiny

Dlažba Rako Extra světle šedá 60x60 cm mat

Mrazuvzdorná a rektifikovaná dlažba v šedé barvě v betonovém designu o rozměru 59,8x59,8 cm a tloušťce 10 mm s matným povrchem. Vhodné do interiéru i exteriéru.



Dlažba Rako Extra tmavě šedá 30x60 cm mat

Mrazuvzdorná a rektifikovaná dlažba v šedé barvě v betonovém designu o rozměru 29,8x59,8 cm a tloušťce 10 mm s matným povrchem. Vhodné do interiéru i exteriéru.

Společné prostory – chodby

Ve společných prostorech a na chodbách je použita mrazuvzdorná dlažba v šedé barvě o rozměru 33,3x33,3 cm a tloušťce 8 mm s matným povrchem. Vhodné do interiéru i exteriéru.



Elektroinstalace



JEDNO A DVOJZÁSUVKA ABB TANGO 5513A-C02357 B BÍLÁ

Kompletní dvojjásuvka TANGO v bílé barvě s natočenou zásuvkou je klasickou dvojjásuvkou nejprodávanější řady výrobce ABB pro domovní i kancelářskou elektroinstalaci s montáží do elektroinstalační krabice 68.



VYPÍNAČ TANGO ABB JEDNOPÓLOVÝ KOMPLET Č.1 BÍLÝ

Kompletní jednopólový vypínač TANGO řazení č.1 v bílé barvě je nejprodávanější řadou výrobce ABB. Vypínač pro domovní instalaci i kancelářskou elektroinstalaci s montáží do elektroinstalační krabice 68.



Kotel a radiátory

- centrální plynový kondenzační kotel a teplovodní systém s otopnými tělesy typu RADIK včetně termohlavic v obytných místnostech, barva bílá
- samostatné měření tepla pro každý byt, vlastní nastavení a ovládání
- regulovatelný a programovatelný termostat




Korado Koralux Standard

Trubková otopná tělesa KORALUX jsou určena především k vytápění koupelen, WC, kuchyní a místností s obdobným charakterem.



Okna, balkónové a vstupní dveře




Okenní systém kombinuje vynikající izolační vlastnosti plastu s naprosto autentickým vzhledem luxusního hliníkového okna. Okenní rámy a skla splňují veškeré normy pro pasivní a nízkoenergetické stavby. Díky kovovému designu působí luxusním a nadčasovým designem.

Barva rámu z exteriéru je tmavě šedá , z interiéru bílá a zasklení čiré izolační trojsklo.

Plastové parapety

Vnitřní plastové parapety jsou vyráběny ve standardu bílé z kvalitního PVC, které dává parapetním deskám vysokou stabilitu a pevnost. Povrchová melaminová fólie vyráběna z CPL laminátu tloušťky 0,2mm zvyšuje odolnost vůči mechanickému poškození, jako například posouvání květináčů. Její výhodou je snadná údržba a odolnost proti běžně používaným čistícím a dezinfekčním prostředkům. V průběhu výstavby je možné provést klientskou změnu, dle požadavku zákazníka.



POVRCHOVÁ ÚPRAVA STĚN V BYTĚ

V interiéru je ve standardu použit Primalex bílý vnitřní malířský nátěr. Po dohodě je možné v rámci klientských změn provést malby i v barevných odstínech.



RAL CLASSIC A RAL DESIGN

Vzorník barev RAL je celosvětově uznávaný systém barev,

který se dělí na RAL CLASSIC a RAL DESIGN.

RAL CLASSIC představuje celkem 213 odstínů a požívá se převážně v průmyslové výrobě (ocelové konstrukce, výroba nábytku apod.).



Řada RAL DESIGN obsahuje 1625 odstínů, které jsou vhodné pro určování komplexního barevného řešení stěn v interiérech bytů, ale i průmyslových staveb.